



Kiinnityslaastien valintataulukko



Multiglue	rex fix	flex fix	supra light fix	flow fix	flow rapid fix	rock fix
-----------	---------	----------	-----------------	----------	----------------	----------

Ominaisuudet

Kevytlaasti			Kyllä	Kyllä		
Käyttöaika vedenlisäyksestä	4 h	4 h	2 h	2 h	2 h	45 min
Saumattavissa	24 h (tiivit alustat 48 h)	24 h (tiivit alustat 48 h)	24 h (tiivit alustat 48 h)	4 h (kaakelit), 24 h (klinkkeri), 48 h (klinkkeri tiiviit alustat)	24 h	>4
Väri	Vaalea	Harmaa	Vaalea	Valkoinen	Harmaa	Harmaa
Pakkaus (kg)	5	20	15	15	20	20

Alustat

Kivialusta: harkko, tiili, betoni (RH<90 %), luja tasoitepinta	Erinomaisesti soveltuva	Erinomaisesti soveltuva	Erinomaisesti soveltuva	Erinomaisesti soveltuva	Erinomaisesti soveltuva	Erinomaisesti soveltuva
Uusi betoni tai kevytbetoni, saunan seinät tai kuorelliset takat	Erinomaisesti soveltuva	Erinomaisesti soveltuva	Erinomaisesti soveltuva	Erinomaisesti soveltuva	Erinomaisesti soveltuva	Erinomaisesti soveltuva
Kipsi-/sementtikuivulevyt	Erinomaisesti soveltuva	Erinomaisesti soveltuva	Erinomaisesti soveltuva	Erinomaisesti soveltuva	Erinomaisesti soveltuva	Erinomaisesti soveltuva
Vedeneristetty alusta*	Erinomaisesti soveltuva	Erinomaisesti soveltuva	Erinomaisesti soveltuva	Erinomaisesti soveltuva	Erinomaisesti soveltuva	Erinomaisesti soveltuva
Vanha laatoitus	Erinomaisesti soveltuva	Erinomaisesti soveltuva	Hyvin soveltuva	Erinomaisesti soveltuva	Erinomaisesti soveltuva	Erinomaisesti soveltuva
Muovimatto	Erinomaisesti soveltuva	Erinomaisesti soveltuva	Erinomaisesti soveltuva	Erinomaisesti soveltuva	Erinomaisesti soveltuva	Erinomaisesti soveltuva
Pelti	Erinomaisesti soveltuva	Erinomaisesti soveltuva	Erinomaisesti soveltuva	Erinomaisesti soveltuva	Erinomaisesti soveltuva	Erinomaisesti soveltuva
Ulkotilat	Erinomaisesti soveltuva	Erinomaisesti soveltuva	Erinomaisesti soveltuva	Erinomaisesti soveltuva	Erinomaisesti soveltuva	Erinomaisesti soveltuva




Laattatyypit

Kaakeli (BIII)	Erinomaisesti soveltuva	Erinomaisesti soveltuva	Erinomaisesti soveltuva	Erinomaisesti soveltuva	Erinomaisesti soveltuva	Erinomaisesti soveltuva
Klinkkeri (BIb)	Erinomaisesti soveltuva	Erinomaisesti soveltuva	Erinomaisesti soveltuva	Erinomaisesti soveltuva	Erinomaisesti soveltuva	Erinomaisesti soveltuva
Tiivis klinkkeri/porcelanato (BIa)	Erinomaisesti soveltuva	Erinomaisesti soveltuva	Erinomaisesti soveltuva	Erinomaisesti soveltuva	Erinomaisesti soveltuva	Erinomaisesti soveltuva
Isot laatat, lattia (>60x60 cm) (BIa/BIb)	Erinomaisesti soveltuva	Erinomaisesti soveltuva	Erinomaisesti soveltuva	Erinomaisesti soveltuva	Erinomaisesti soveltuva	Erinomaisesti soveltuva
Isot laatat, seinä (>60x60 cm) (BIII)	Erinomaisesti soveltuva	Erinomaisesti soveltuva	Erinomaisesti soveltuva	Erinomaisesti soveltuva	Erinomaisesti soveltuva	Erinomaisesti soveltuva
Isot laatat, seinä (>60x60 cm) (BIa/BIb)	Erinomaisesti soveltuva	Erinomaisesti soveltuva	Erinomaisesti soveltuva	Erinomaisesti soveltuva	Erinomaisesti soveltuva	Erinomaisesti soveltuva
Lasimosaiikki	Erinomaisesti soveltuva	Erinomaisesti soveltuva	Erinomaisesti soveltuva	Erinomaisesti soveltuva	Erinomaisesti soveltuva	Erinomaisesti soveltuva
Luonnonkivi**	Erinomaisesti soveltuva	Erinomaisesti soveltuva	Erinomaisesti soveltuva	Erinomaisesti soveltuva	Erinomaisesti soveltuva	Erinomaisesti soveltuva
Liuskekivi**	Erinomaisesti soveltuva	Erinomaisesti soveltuva	Erinomaisesti soveltuva	Erinomaisesti soveltuva	Erinomaisesti soveltuva	Erinomaisesti soveltuva

Erikoiskohteissa, kuten uimahallit, teollisuuskeittiöt sekä lattiat, joissa on tavanomaista suurempi rasitus: Ota yhteys Weberin tekniseen neuvontaan **puh. 010 44 22 312**.

* Tarkista yhteensopivuus vedeneristysjärjestelmän työohjeesta.

** Tarkista soveltuvuus laattatoimittajaltasi.

	Erinomaisesti soveltuva
	Hyvin soveltuva
	Vältettävä